




TÜRKİYE CUMHURİYETİ
TİCARET BAKANLIĞI



DANİMARKA EKONOMİSİ VE TİCARİ YAPISI

Kopenhag Ticaret Müşavirliği

Erdal KARAHİSAR

Nisan 2026



DANİMARKA GENEL BİLGİLER



Devletin Adı	Danimarka Krallığı
Başkenti	Kopenhag
Yönetim Biçimi	Anayasal Monarşi
Resmi Dili	Danca
Dini	Protestan Evanjelik-Lutheran (85), Müslüman (5), Diğer (10)
Para Birimi	Danimarka Kronu (1 Avro=7,45 DKK)
Yüzölçümü	43.094 km ²
Nüfusu	6,02 milyon (68 bini Türkiye kökenli 1,01 milyon göçmen dahil)
Büyük Kentler	Kopenhag Başkent Bölgesi (1,9 milyon), Kopenhag Şehri (672 bin), Aarhus (378 bin), Aalborg (226 bin), Odense (213 bin), Vejle (123 bin), Esbjerg (115 bin)

DANİMARKA EKONOMİSİ



	2024	2025
GSYİH (Cari Fiyatlar -Milyar \$)	424,5	461,7
GSYİH Büyüme (Sabit Fiyatlar -%)	3,5	2,9
Kişi Başına Düşen GSYİH (Cari Fiyatlar - \$)	71.000	76.850
Tüketici Fiyat Enflasyonu (ort, %)	1,3	1,9
İşsizlik Oranı (%)	6,2	6,4
İhracat (Milyar \$)	133,7	148,0
İthalat (Milyar \$)	123,2	136,5
Cari İşlemler Dengesi (Milyar \$)	51,8	59,5



IMF BÜYÜME BEKLENTİLERİ

IMF	2026 GSYH BÜYÜME BEKLENTİSİ	2027 GSYH BÜYÜME BEKLENTİSİ
Danimarka	2,0	1,6
Türkiye	3,4	3,5
Çin	4,4	4,0
ABD	2,3	2,1
Avrupa Bölgesi	1,1	1,2
DÜNYA	3,1	3,2

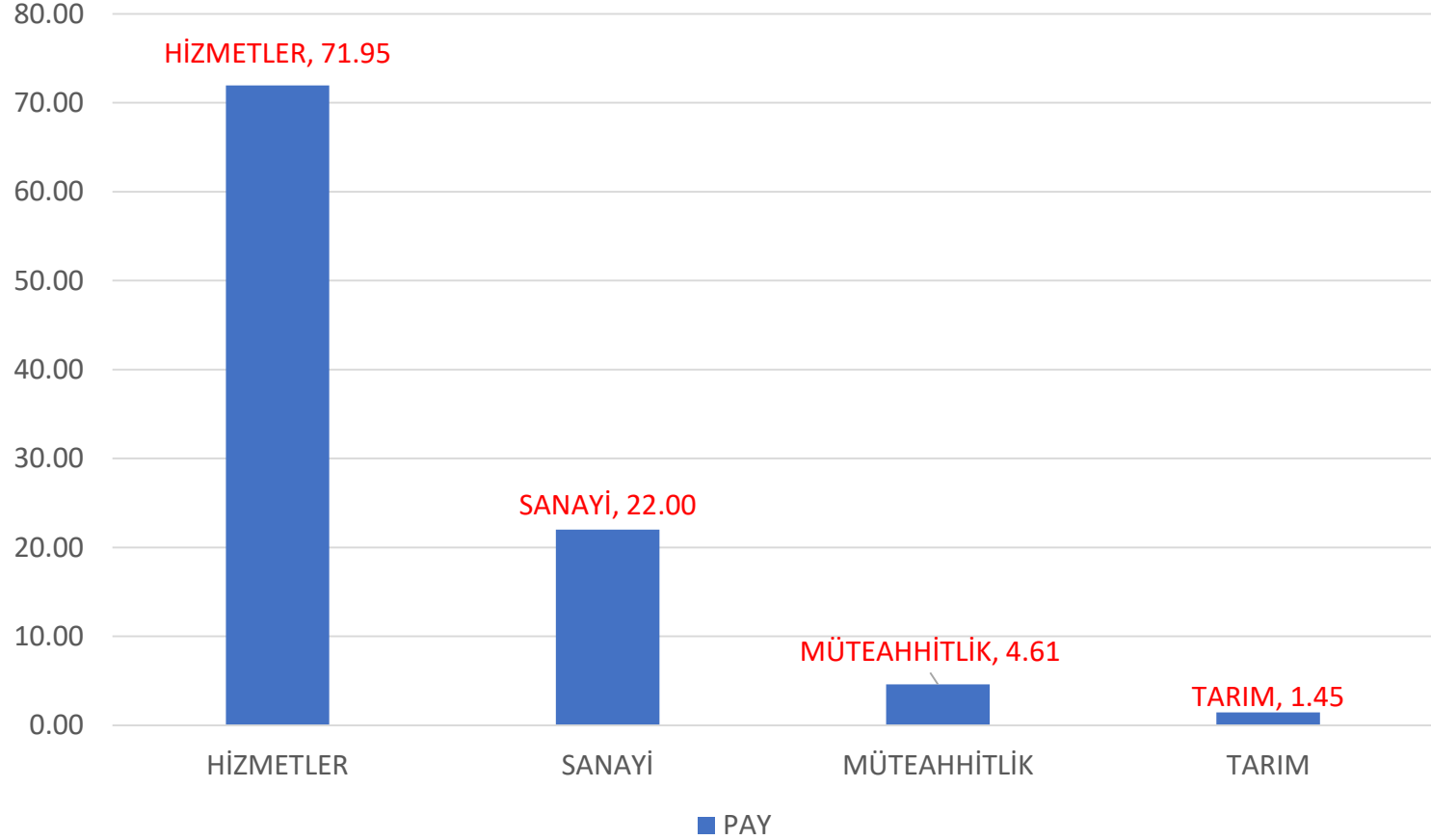
Danimarka Merkez Bankası ise büyüme beklentilerini 2026 ve 2027 için yüzde 1,8 olarak yayınlamıştır.

Avrupa Komisyonu Danimarka için büyüme beklentilerini yüzde 2,1 ve 1,7 olarak açıklamıştır.



GSYH DAĞILIMI - 2025

PAY



BİLİNEN MARKALAR (2025 Yılı Ciroları)



Ciro: 12,6 milyar \$



Ciro: 4,9 milyar \$



MAERSK

Ciro: 54,0 milyar \$



Ciro: 17,0 milyar \$



Ciro: 46,7 milyar \$



Ciro: 13,5 milyar \$

Vestas

Ciro: 21,2 milyar \$

BESTSELLER

Ciro: 5,8 milyar \$



DANİMARKA İHRACATI (2025)

SEKTÖRLER	Milyar USD	Pay %
30-Eczacılık Ürünleri	24,4	16,5
84-Makine ve aksesuarları	19,1	12,9
85-Elektrikli Makine ve Cihazlar	10,4	7,0
27-Mineral Yakıtlar	7,4	5,0
90-Optik Cihazlar	5,2	3,5
87-Kara Taşıtları ve Aksesuarları	5,0	3,4
29-Organik Kimyasallar	4,8	3,2
73-Demir ve Çelikten Eşya	4,6	3,1
03-Balıklar, Deniz Kabukluları	4,4	2,9
02-Etler ve Sakatatlar	4,1	2,8
TOPLAM	148,0	100

Kaynak: Trade Map



DANİMARKA İTHALATI (2024)

SEKTÖRLER	Milyar USD	Pay %
84- Makine ve aksamları	16,6	12,1
87-Kara Taşıtları ve Aksamları	14,1	10,3
85-Elektrikli Makine ve Cihazlar	13,1	9,6
27- Mineral Yakıtlar	8,4	6,2
30- Eczacılık Ürünleri	7,5	5,5
39-Plastik ve mamulleri	4,8	3,5
73-Demir ve Çelikten Eşya	4,2	3,1
90-Optik Cihazlar	4,1	3,1
89- Gemiler, Tekneler ve Suda Yüzen Araçlar	3,9	2,8
03-Balıklar, Deniz Kabukluları	3,4	2,5
TOPLAM	136,5	100

Kaynak: Trade Map



DANİMARKA'NIN DIŞ TİCARETİNDE ÖNE ÇIKAN ÜLKELER VE PAYLARI

İhracatta İlk 5 (2025 – % Pay)

- Almanya – 13,3
- İsveç – 7,9
- Hollanda – 5,6
- ABD – 5,5
- Norveç – 5,0

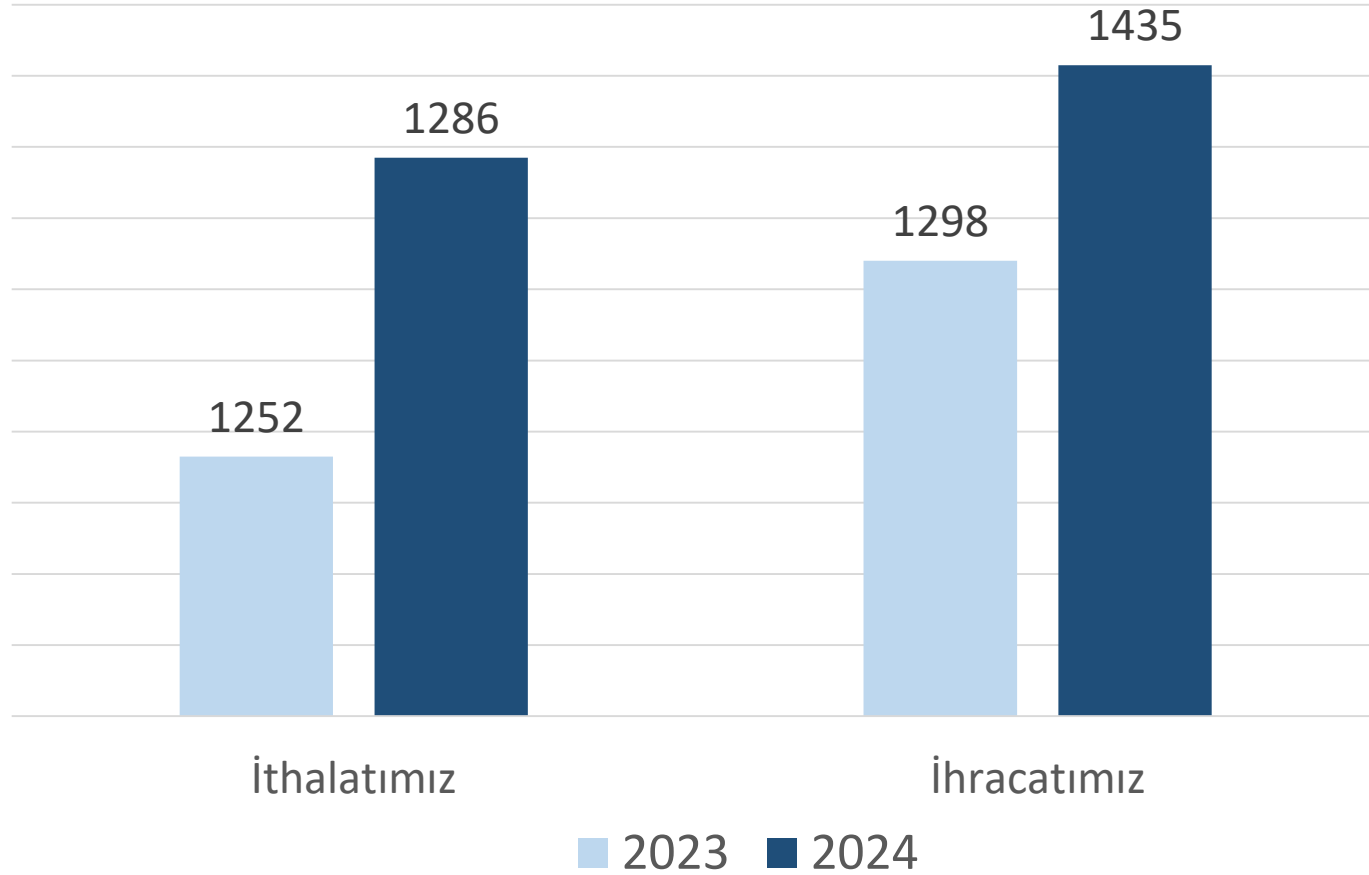
İthalatta İlk 5 (2025 – % pay)

- Almanya – 19,2
- İsveç – 11,5
- Holland – 8,8
- Çin – 7,2
- Norveç – 5,4

Kaynak: Trademap



DANİMARKA-TÜRKİYE TİCARETİ (Milyon \$)



DANİMARKA'YA İHRACATIMIZDA İLK 10 MADDE



Madde Adı	2024 (Milyon \$)	2025 (Milyon \$)	Pay %
Gemiler, Tekneler ve Suda Yüzen Araçlar	0.5	269.5	18.8
Motorlu Kara Taşıtları, Traktörler, Bisikletler, Motosikletler Ve Diğer Kara Taşıtları, Bunların Aksam, Parça, Aksesuarı	253.2	192.0	13.4
Örülmemiş Giyim Eşyası Ve Aksesuarı	197.1	159.5	11.1
Elektrikli Makina Ve Cihazlar, Ses Kaydetme-Verme, Televizyon Görüntü-Ses Kaydetme-Verme Cihazları, Aksam-Parça-Aksesuarı	136.4	157.0	10.9
Örme Giyim Eşyası Ve Aksesuarı	158.5	141.3	9.8
Kazanlar, Makinalar, Mekanik Cihazlar Ve Aletler, Nükleer Reaktörler, Bunların Aksam Ve Parçaları	108.0	92.2	6.4
Plastikler Ve Mamulleri	41.8	41.0	2.9
Demir Veya Çelikten Eşya	49.1	38.6	2.7
Mineral Yakıtlar, Mineral Yağlar Ve Bunların Damıtılmasından Elde Edilen Ürünler, Bitümenli Maddeler, Mineral Mumlar	41.4	36.8	2.6
Alüminyum Ve Alüminyumdan Eşya	36.0	32.5	2.3



DANİMARKA'DAN İTHALATIMIZDA İLK 10 MADDE

Madde Adı	2024 (Milyon \$)	2025 (Milyon \$)	Pay %
Demir Ve Çelik	397.7	353.8	27,5
Eczacılık Ürünleri	74.7	198.4	15,4
Kazanlar, Makinalar, Mekanik Cihazlar Ve Aletler, Nükleer Reaktörler, Bunların Aksam Ve Parçaları	222.6	185.2	14,4
Albüminoid Maddeler, Değişikliğe Uğramış Nişasta Esaslı Ürünler, Tutkallar, Enzimler	94.0	120.0	9,3
Optik, Fotoğraf, Sinema, Ölçü, Kontrol, Ayar, Tıbbi, Cerrahi Alet Ve Cihazlar, Bunların Aksam, Parça Ve Aksesuarı	57.4	66.5	5,2
Plastikler ve Mamulleri	21.8	54.5	4,2
Elektrikli Makina Ve Cihazlar, Ses Kaydetme-Verme, Televizyon Görüntü-Ses Kaydetme-Verme	85.3	48.1	3,7
Muhtelif Kimyasal Maddeler (Biodizel, Yangın Söndürme Maddeleri, Dezenfektanlar, Haşarat Öldürücüler, Vb.)	44.3	38.4	3,0
Organik Kimyasal Ürünler	24.0	25.1	2,0
Alüminyum Ve Alüminyumdan Eşya	16.8	23.2	1,8



DANİMARKA'NIN HİZMET İHRACATI (2025)

SEKTÖRLER	Milyar USD	Pay %
Deniz Taşımacılığı (yük ve yolcu)	52,5	40,1
Danışmanlık Hizmetleri (İşletme, Finans, Hukuk, Ar-Ge vs,)	20,6	15,7
Seyahat Gelirleri	12,4	9,4
IT ve İletişim Hizmetleri	10,7	8,2
Fikri Mülkiyet Hakları Gelirleri	9,8	7,5
İnşaat İşleri	6,3	4,8
Kara Taşımacılığı (yük ve yolcu)	5,1	3,9
Hava Taşımacılığı (yük ve yolcu)	4,6	3,5
TOPLAM	130,9	100



DANİMARKA'NIN HİZMET İTHALATI (2025)

SEKTÖRLER	Milyar USD	Pay %
Deniz Taşımacılığı (yük ve yolcu)	39,5	30,6
Danışmanlık Hizmetleri (İşletme, Finans, Hukuk, Ar-Ge vs,)	32,5	25,2
Seyahat Giderleri	13,4	10,4
IT ve İletişim Hizmetleri	13,2	10,3
Kara Taşımacılığı (yük ve yolcu)	6,0	4,6
İnşaat İşleri	5,3	4,1
Hava Taşımacılığı (yük ve yolcu)	3,8	3,0
Fikri Mülkiyet Hakları Giderleri	2,4	1,9
TOPLAM	128,9	100



DANİMARKA'NIN HİZMET TİCARETİNDE ÖNE ÇIKAN ÜLKELER VE PAYLARI

**İhracatta İlk 5
(2025 – % Pay)**

- ABD – 12,8
- Almanya – 10,9
- İsveç – 7,3
- İngiltere – 6,4
- İsviçre – 4,6

**İthalatta İlk 5
(2025 – % pay)**

- ABD – 16,2
- Almanya – 8,7
- İngiltere – 7,3
- İsveç – 5,8
- İrlanda – 5,1

Kaynak: Danimarka İstatistik Kurumu



TÜRKİYE- DANİMARKA HİZMET TİCARETİ

Milyon USD	2022	2023	2024	2025
Hizmet İhracatımız	1.069,6	1.026,4	1.099,5	1.194,8
Hizmet İthalatımız	1.496,1	1.031,1	1.162,4	1.085,5
TOPLAM				

- 2025 yılında Danimarka'ya hizmet ihracatımızın yüzde 47'si taşımacılık alanında olmuştur (deniz taşımacılığı yüzde 73, hava taşımacılığı yüzde 17). Seyahat gelirleri yüzde 41 pay alırken, danışmanlık hizmetleri yüzde 5,9 pay almıştır. Türkiye'nin Danimarka'nın hizmet ithalatındaki sırası 22; payı ise yüzde 0,9'dir.
- 2025 yılında Danimarka'dan hizmet ithalatımızın yüzde 68'i taşımacılık alanında olmuştur (deniz taşımacılığı yüzde 92, hava taşımacılığı yüzde 5). İnşaat gelirleri yüzde 4, fikri mülkiyet hakkı gelirleri yüzde 6, danışmanlık hizmetleri gelirleri yüzde 6, Seyahat gelirleri yüzde 5, IT-İletişim gelirleri de yüzde 3 pay almıştır. Türkiye'nin Danimarka'nın hizmet ihracatındaki sırası 26; payı ise yüzde 0,8'dur.

Kaynak: Danimarka İstatistik Kurumu

YATIRIMLAR



- TCMB verilerine göre 2002-2025 yılları arasında Danimarka'dan Türkiye'ye 838 milyon ABD Doları, Türkiye'den Danimarka'ya ise 48 milyon ABD Doları tutarında doğrudan yatırım kaydedilmiştir.
- Ülkemizde 740 Danimarka sermayeli firma faaliyet göstermektedir. Söz konusu firmalar gayrimenkul, inşaat, imalat, ticaret, otel-pansiyon ve gıda gibi çok çeşitli alanlarda faaliyet göstermektedirler. Danimarka'da yerleşik Türklerin Türkiye'de kurduğu firmalar da bu istatistiğe dahildir.
- Danimarka'nın 2024 yılı istatistiklerine göre, Danimarka'nın Türkiye'de 1.2 Milyar ABD Doları değerinde stok yatırımı bulunmaktadır. (Toplam yurtdışı yatırımı 286,9 milyar ABD Doları)



SWOT ANALİZİ

GÜÇLÜ YÖNLER

- Güçlü GSYİH Büyümesi
- Dış Ticaret Fazlası Vermesi
- Yüksek Alım Gücü
- Siyasi ve Ekonomik İstikrar
- Kurumsal Altyapı
- Güçlü Kamu Maliyesi
- Güçlü İşgücü Piyasası

ZAYIF YÖNLER

- İlaç Endüstrisine Bağımlılık
- Düşük Nüfus / Nüfus Artışı
- Çekingen Hane Halkı Tüketimi
- Yüksek İç Vergiler
- İşgücü Maliyeti
- Demografik Değişiklikler

FIRSATLAR

- Geniş Tabanlı Büyüme
- Tyra Sahasının Yeniden Açılması
- Beyaz Yakalı Türk Nüfusundaki Artış
- Mali Politikanın Gevşetilmesi
- Gümrük Birliği

TEHDİTLER

- Jeopolitik ve Ticaret Gerilimleri
- Korumacılığın Artması
- Yakın Pazarlardaki Toparlanmanın Gerçekleşmemesi
- Çevre Ülkelerle Olan Köklü Ekonomik Bağlar
- Global Ekonomideki Belirsizlikler



E-TİCARET

2025 yılında e-ticaret hacmi 18.3 milyar Avro

2025 yılında online satışlarda en çok satılan ürünler hazır giyim ve ayakkabı, gıda ve kişisel bakım, elektronik, mobilya ve yapı malzemeleri ile online oyunlar. Film ve dizi kategorisindeki ürünlerde de önemli bir artış görülmektedir.

Danimarka'ya Avrupa Birliği (AB) ülkelerinden yapılan online satışlar gümrük vergisiyle birlikte Katma Değer Vergisinden (KDV) de muaf olmakla birlikte, AB dışından yapılacak tüm satışlarda KDV; 150 Euro üzerindeki satışlarda ise KDV ile birlikte gümrük vergisi tahsilatı yapılmaktadır. **Danimarka'da KDV yüzde 25 olarak uygulanmaktadır.**

<https://skat.dk/data.aspx?oid=2236525>



POTANSİYEL ÜRÜNLER

Bakanlığımız websayfasının ülkelere yönelik bölümlerinde Bakanlığımızca hazırlanan potansiyel ürün matrisleri mevcuttur:

<https://ticaret.gov.tr/yurtdisi-teskilati/avrupa/danimarka/potansiyel-urun-matrisleri>

PAZAR BİLGİLERİ

<https://ticaret.gov.tr/yurtdisi-teskilati/avrupa/danimarka/pazar-bilgileri>



İHRACATIMIZI ARTIRMAK İÇİN NELER YAPABİLİRİZ?

- ❖ Ürün ve Hizmetleri Uyumlaştırmak
 - Kalite standartlarına ve Sertifikasyon Gerekliliklerine uyulmalı
 - Yeşil ve Sürdürülebilir Ürünlere Öncelik Verilmeli
- ❖ Lojistik ve Dağıtım Ağı Geliştirmek
 - Depolama ve Lojistik Merkezleri Kurmak
- ❖ Dijital Pazarlama ve E-Ticareti Kullanmak
- ❖ Referanslarla Yerel İş Ortaklıkları ve Distribütörlük Ağı Kurmak
- ❖ Devlet Destekleri ve Teşviklerden Yararlanmak
- ❖ Fuar ve Ticaret Heyetlerine Katılım Sağlamak



DİKKAT

Son dönemde artan dolandırıcılık faaliyetleri nedeniyle, özellikle Danimarka'dan ithalat yapacak olursanız muhatap firmayı Müşavirliğimize sorunuz!

Özellikle yeni ihracat ilişkileri kapsamında Eximbank sigortalarından faydalanmanızı öneririz (Danimarka risk primi düşüktür).

FAYDALI İNTERNET SAYFALARI



İlgili Kurum / Kuruluşlar:

<https://ticaret.gov.tr/yurtdisi-teskilati/avrupa/danimarka/faydali-linkler/ulke-kamu-kurum-ve-meslek-kuruluslari>

Kolay İhracat Platformu: <https://www.kolayihracat.gov.tr/>

Bakanlığımızın İhracat Destekleri: <https://kolaydestek.gov.tr/>

Müşavire Danışın: <https://musaviredanisin.ticaret.gov.tr/>

TEŞEKKÜRLER!